

«СОГЛАСОВАНО»

«УТВЕРЖДАЮ»

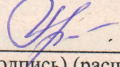
Начальник управления образования

наименование должности лица,

Директор

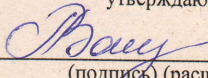
наименование должности лица,

согласовывающего документ


 С.Г.Павлюк
 (подпись) (расшифровка подписи)

" 10 " 02 20 23 г.

утверждающего документ


 Л.В. Воробьева
 (подпись) (расшифровка подписи)

" 10 " 02 20 23 г.

ОТЧЕТ

о результатах деятельности муниципального бюджетного
 общеобразовательного учреждения города Коврова «Средняя
 общеобразовательная школы № 24 имени Героя Советского Союза Алексея
 Васильевича Лопатина» и об использовании закрепленного за ним
 муниципального имущества за 2022 год

Периодичность: на 01 января года, следующего за отчетным

Раздел 1. Общие сведения об учреждении

Сокращенное наименование муниципального учреждения	МБОУ СОШ № 24
Почтовый адрес	601901, Владимирская область, город Ковров, улица Циолковского, дом 26, ул.Лопатина, д.55
Учредитель	Администрация города, Управление образования администрации города Коврова
Учредительный документ, в соответствии с которым учреждение осуществляет свою деятельность (Устав, положение)	Устав, утвержденный постановлением администрации города Коврова от 12.10.2018 № 2509
Основной государственный регистрационный номер (ОГРН), Свидетельство о государственной регистрации юридического лица (дата, регистрационный номер)	ОГРН 1033302202801 Дата внесения записи в ЕГРЮЛ 24 января 2003года Свидетельство о государственной регистрации права серия 33 АЛ № 359715 от 10.02.2012
Идентификационный номер налогоплательщика (ИНН)	3305035170
Перечень разрешительных документов (с указанием даты выдачи, номеров и срока действия), на основании которых учреждение осуществляет деятельность (лицензия)	Лицензия на право осуществления образовательной деятельности по образовательным программам серия 33Л01 № 0002703 регистрационный № 4464 от 24 января 2019 года
Перечень основных видов деятельности	Образовательная деятельность по образовательным программам начального общего, основного общего образования; основного общего образования, среднего общего образования; образовательная деятельность по адаптированным образовательным программам начального общего, основного общего, среднего общего образования для обучающихся с ограниченными возможностями здоровья; образовательная деятельность по дополнительным общеобразовательным программам (дополнительным обще развивающим программам и дополнительным

	предпрофессиональным программам) различных направленностей в соответствии с действующей лицензией.консультационную, просветительскую деятельность; деятельность в сфере охраны здоровья граждан;инновационную деятельность; научную, творческую деятельность; административную деятельность;финансово-экономическую деятельность; организацию отдыха и оздоровления обучающихся в каникулярное время;организацию питания обучающихся; оказание психолого-педагогической и социальной помощи обучающимся;осуществление присмотра и ухода за детьми в группах продленного дня; организацию и ведение воинского учёта граждан в соответствии с требованиями законодательства Российской Федерации;организацию промежуточной и государственной итоговой аттестации для несовершеннолетних, получающих общее образование в форме семейного образования или самообразования и зачисленных в Школу в качестве экстернов.
Ф.И.О. руководителя, телефон	Л.В. Воробьева, 3-02-04
Состав наблюдательного совета в отчетном году (с указанием должностей, фамилий, имен и отчеств)	-
Филиалы учреждения, с указанием адресов (контактной информации)	-

Перечень услуг (работ), которые оказываются потребителям за плату с указанием потребителей

№ п/п	Наименование услуги (работы)	Потребители услуги (работы)
1	Подготовка к школе	Дети
2	Дополнительная платная образовательная услуга по преподаванию специальных курсов и циклов дисциплин	Дети
3	Группа продленного дня	Дети

Сведения о штатной численности

№ п.п.	Показатель	Ед. измерения	На начало года	На конец года	Причины изменения (на конец отчетного года)
1.1	Количество штатных единиц сотрудников, в том числе	шт. ед.	176,32	184,27	увеличение классов-комплектов
	педагогические работники	шт. ед.	132,16	141,27	увеличение классов-комплектов
1.2	Среднесписочная численность сотрудников, в том числе	чел.	88,1	88,9	

№ п.п.	Показатель	Ед. измерения	На начало года	На конец года	Причины изменения (на конец отчетного года)
	педагогические работники	чел.	57,2	58,2	
1.3	Средняя заработная плата сотрудников учреждения, в том числе	руб.	38 076	41 054	
	педагогические работники	руб.	44 039	46 877	

Раздел II. Результат деятельности учреждения

№ п.п.	Показатель	Год, предшествующий отчетному, руб.	Отчетный год, руб.	Изменение %	Примечание
2.1	Балансовая (остаточная) стоимость нефинансовых активов	39 898 711 (1 625 150)	42 461 116 (1 876 592)	6,4 (15)	
2.2	Общая сумма выставленных требований в возмещении ущерба по недостаткам и хищениям материальных ценностей, денежных средств, а также от порчи материальных ценностей				
2.3	Дебиторская задолженность, в т.ч.	210 836 608,45	222 376 312,91	5,5	
2.3.1	Выполнение муниципального задания	174 245 900,00	185 873 600,00	6,7	
2.3.2	По приносящей доход деятельности	32 308,45	70 732,91	118,9	
2.3.3	Деятельность с целевыми средствами	36 558 400,00	36 431 980,00	-0,35	
2.3.4	Деятельность по осуществлению капитальных вложений				
2.4	Кредиторская задолженность, в т.ч.	105 102,24	156 403,78	48,8	
2.4.1	Выполнение муниципального задания	0	39 556,88	100	
2.4.2	По приносящей доход деятельности	67 662,00	116 846,90	72,69	
2.4.3	Деятельность с целевыми средствами	37 440,24	0,00	-100	
2.4.4	Деятельность по осуществлению капитальных вложений				

№ п/п	Показатель	Единицы измерения	Значение показателя за отчетный год			Примечание
			План	Факт	Отклонение, %	
2.5	Суммы кассовых и плановых Поступлений (с	руб.	72 528 840,63	72 161 625,65	0,51	

	учетом возвратов) в разрезе поступлений, предусмотренных планом финансово-хозяйственной деятельности учреждений всего, в т.ч.					
2.5.1	субсидии на выполнение муниципального задания	руб.	59 173 302,43	59 173 302,43	0	
2.5.2	субсидии на иные цели	руб.	12 722 647,00	12 355 432,01	2,89	
2.5.3	поступления по приносящей доход деятельности	руб.	632 891,20	632 891,20	0	
2.5.4	из них гранты					
2.6	Суммы кассовых и плановых Выплат (с учетом восстановленных кассовых выплат) в разрезе выплат, предусмотренных планом финансово-хозяйственной деятельности учреждений, всего, в т.ч.	руб.	74 697 892,20	74 221 239,65	0,6	
2.6.1	Заработная плата (211)	руб.	42 569 600,15	42 474 474,10	0,2	
2.6.2	Прочие выплаты (212)	руб.				
2.6.3	Начисления на выплаты по оплате труда (213)	руб.	12 827 943,47	12 821 387,98	0,05	
2.6.4	Услуги связи (221)	руб.	57 498,47	57 498,47	0	
2.6.5	Транспортные услуги (222)	руб.				
2.6.6	Коммунальные услуги (223)	руб.	3 247 078,24	3 244 802,65	0,07	
2.6.7	Работы, услуги по содержанию имущества (225)	руб.	1 516 109,02	1 516 109,02	0	
2.6.8	Прочие работы, услуги (226)	руб.	9 929 831,49	9 588 264,80	3,4	
2.6.9	Пособия по социальной помощи населению в натуральной форме (263)	руб.	55 974,62	55 974,62	0	
2.6.10	Социальные пособия и компенсации персоналу в денежной форме (266)	руб.	196 809,31	196 809,31	0	
2.6.11	Прочие расходы (290)	руб.	909 982,00	909 982,00	0	
2.6.12	Приобретение основных средств (310)	руб.	3 116 810,86	3 115 462,00	0,04	
2.6.13	Приобретение материальных запасов (340)	руб.	270 254,57	240 474,70	11,0	
2.7	Информация об исполнении муниципального задания (натуральные показатели) всего, в т.ч. по видам услуг (работ)	человек	996	973		
2.7.1	Реализация основных общеобразовательных программ начального общего образования	человек	466	453		
2.7.3	Реализация основных общеобразовательных	человек	477	467		

	программ основного общего образования					
2.7.4	Реализация основных общеобразовательных программ основного общего образования дистанционное обучение	чело век				
2.7.5	Реализация основных общеобразовательных программ среднего общего образования	чело век	53	53		
2.7.6	Организация отдыха детей и молодежи с дневным пребыванием	челов еко- час	19380	19380		
		челов ек	295	295		
		чело век - день	3230	3230		
2.7.9	Реализация дополнительных общеразвивающих программ	чело веко -час	95535	95535		

№ п/п	Виды услуг (работ), оказываемые за плату	Цены (тарифы) на платные услуги, оказываемых потребителям, руб.		Общее количество потребителей, воспользовавшихся услугами (работами) учреждения, чел.
		на начало отчетного периода	на конец отчетного периода	
1	Подготовка к школе	75	130	31
2	Дополнительная платная образовательная услуга по преподаванию специальных курсов и циклов дисциплин	110	110	136
3	Группа продленного дня	0	85,65	47

№ п/п	Количество поступивших жалоб потребителей	Принятые меры
	0	

Раздел III. Об использовании имущества, закрепленного за учреждением

3.1. Отчет об использовании недвижимого имущества

№ п/п	Показатель	Ед. измерения	На начало отчетного периода	На конец отчетного периода
3.1.1	Общая балансовая (остаточная) стоимость недвижимого имущества учреждения, в том числе	руб.	24 174 281 (7)	24 174 281 (0)
3.1.1.1	общая балансовая (остаточная) стоимость	руб.	22 870 158	22 870 158

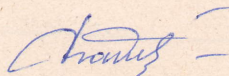
№ п/п	Показатель	Ед. изме рения	На начало отчетного периода	На конец отчетного периода
	недвижимого имущества, закрепленного за учреждением на праве оперативного управления		(7)	(0)
3.1.1.2	общая балансовая (остаточная) стоимость недвижимого имущества, закрепленного за учреждением на праве оперативного управления, и переданного в аренду	руб.		
3.1.1.3	общая балансовая (остаточная) стоимость недвижимого имущества, закрепленного за учреждением на праве оперативного управления, и переданного в безвозмездное пользование	руб.	1 304 123 (0)	1 304 123 (0)
3.1.1.4	общая балансовая (остаточная) стоимость недвижимого имущества, приобретенного учреждением за счет средств выделенных учредителем, учреждению	руб.		
3.1.1.5	общая балансовая (остаточная) стоимость недвижимого имущества, приобретенного учреждением за счет доходов, полученных от оказания платных услуг и иной приносящей доход деятельности	руб.		
3.1.2	Количество объектов недвижимого имущества, закрепленных за учреждением, в том числе	ед.	6	6
3.1.2.1	количество объектов недвижимого имущества, закрепленных за учреждением на праве оперативного управления	ед.	6	6
3.1.3.	Общая площадь объектов недвижимого имущества, закрепленная за учреждением, в том числе	кв. м	3 449,7	3 449,7
3.1.3.1	общая площадь недвижимого имущества, закрепленного за учреждением на праве оперативного управления	кв. м	3263,6	3 263,6
3.1.3.2	общая площадь недвижимого имущества, находящегося у учреждения на праве оперативного управления, и переданного в аренду	кв. м		
3.1.3.3	общая площадь недвижимого имущества, находящегося у учреждения на праве оперативного управления, и переданного в безвозмездное пользование	кв. м	186,1	186,1

3.2. Об использовании движимого имущества.

№ п/п	Показатель	Ед. изме рения	На начало отчетного периода	На конец отчетного периода
3.2.1	Общая балансовая (остаточная) стоимость движимого имущества учреждения, в том числе	руб.	15 724 430 (1 625 150)	18 286 835 (1 876 592)

№ п/п	Показатель	Ед. изме рения	На начало отчетного периода	На конец отчетного периода
3.2.1.1	общая балансовая (остаточная) стоимость движимого имущества учреждения, находящегося на праве оперативного управления	руб.	15 282 320 (1 625 150)	17 844 725 (1 876 592)
3.2.1.2	общая балансовая (остаточная) стоимость движимого имущества учреждения, находящегося на праве оперативного управления, и переданного в аренду	руб.		
3.2.1.3	общая балансовая (остаточная) стоимость движимого имущества учреждения, находящегося на праве оперативного управления, и переданного в безвозмездное пользование	руб.	652 396	442 110
3.2.2	Общая балансовая (остаточная) стоимость особо ценного движимого имущества учреждения	руб.	3 324 108 (1 284 069)	3 150 880 (1 042 682)
3.2.2.1	Общая балансовая (остаточная) стоимость особо ценного движимого имущества, находящегося у учреждения на праве оперативного управления	руб.	2 345 394 (6 772)	3 150 880 (1 042 682)

Главный бухгалтер



С.Н. Фадина

Ответственный исполнитель: Майкова Е.Б. (23611), Прихожева М.А.(58737), Себелева В.А.(41013)